

## Según las proyecciones:

La población del departamento Amambay al año 2023 es de 179.773 habitantes, que representa el 2,4% de la población total del país.

La distribución de la población por sexo es de 49,9 hombres y mujeres 50,1.

La estructura por edad de la población, muestra que el 29,6% de la población es menor de 15 años, el 63,9% tiene entre 15 a 64 años y cerca del 6,5% con 65 y más años de edad.

Hay un descenso de la población de niños y adolescentes, mientras que la población de adultos mayores está en aumento y a un ritmo de variación más rápido que al de infanto-juvenil.

La proporción de población de adultos jóvenes también va creciendo, aunque más lentamente respecto a la variación de la proporción de población infanto-juvenil.

El ritmo de crecimiento medio anual de la población al 2023 es de 1,40% y experimentará una reducción en el siguiente año. En el 2024, la tasa de crecimiento medio anual será de 1,37%.

El número promedio de hijos por mujer en el 2023 es de 2,5. En el 2024 descenderá a 2,4.

En el 2023, el número de defunciones por cada 1.000 habitantes es de 5,4 y se mantendrá alrededor de este nivel hasta el 2024.

La esperanza de vida al nacer en el 2023, para las mujeres es de aproximadamente 78 años, y para los hombres alrededor de 72 años.

En el 2023, la mitad de la población tiene 26 años o más. En el 2024, la mitad de la población tendrá 27 años o menos.

La razón de sexo al 2023 es de 99,6, es decir, existe prácticamente igual cantidad de hombres y mujeres. Esta similitud en la proporción se mantendrá hasta el 2024.

La razón de dependencia demográfica por edad es de 56,4, es decir, en el 2023 existen 56 personas en edad de dependencia por cada 100 personas en edad de trabajar. En el 2024, continuará la misma relación de 56 personas en edad de dependencia por cada 100 personas en edad de trabajar.

El porcentaje de la población femenina en edad reproductiva se mantendrá alrededor del 53% hasta el año 2024, es decir, más de la mitad del número de mujeres tendrán entre 15 a 49 años de edad.

Este departamento se divide en 5 distritos, Pedro Juan Caballero 70,6%, Bella Vista 10,7%, Capitán Bado 10,6%, Zanja Pytã 4,7% y Karapaí 3,4% de habitantes.

Las fuentes de información utilizadas para la elaboración de las estimaciones y proyecciones de población fueron las siguientes: Censos Nacionales de Población y Viviendas de 1982, 1992, 2002 y 2012.

Cabe señalar que el Censo Nacional de Población y Viviendas 2012 tuvo una cobertura estimada de población del 74,4%. Luego de una serie de análisis y evaluaciones, se concluyó que los indicadores necesarios para la elaboración de las proyecciones son consistentes con la tendencia histórica y por tanto son utilizables.

La validación del proceso y de los resultados contó con aportes de expertos internacionales y principales referentes locales.



Instituto  
**NACIONAL** de  
**ESTADÍSTICA**

**TETÃ REKUÁI**  
**GOBIERNO NACIONAL**

Paraguay  
de la gente

# AMAMBAY

## Proyecciones de población por sexo y edad, 2023



Instituto  
**NACIONAL** de  
**ESTADÍSTICA**

Naciones Unidas esq. Centeno  
Fernando de la Mora,  
Zona Norte  
Tel.: (+595 21) 677 920  
www.ine.gov.py



Instituto Nacional de  
Estadística - Paraguay



@INE\_Paraguay



Instituto Nacional de  
Estadística - INE Paraguay

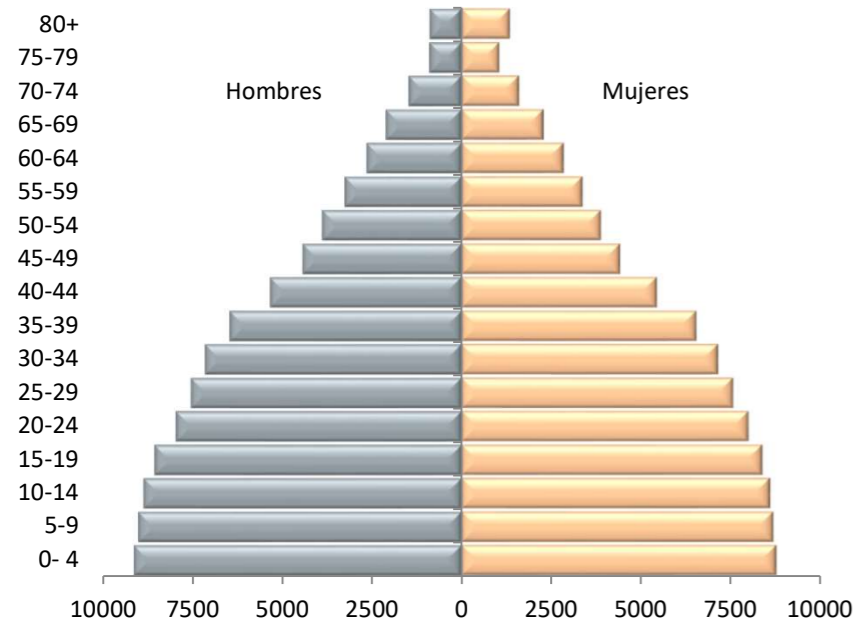
### Amambay. Población total por sexo. Año 2023

Población 179,773



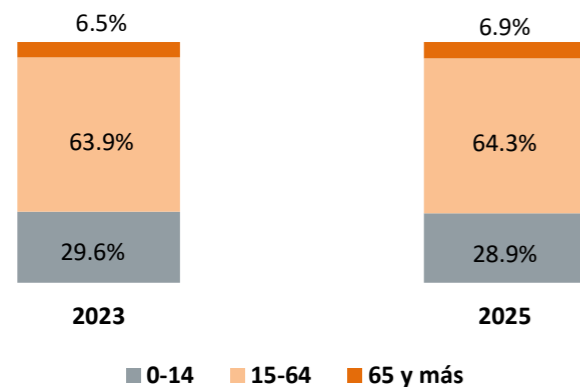
**Fuente: INE**  
Paraguay. Proyección de la Población por Sexo y Edad, según Departamento, 2000-2025. Revisión 2015

### Amambay. Distribución de la población total por edad. Año 2023



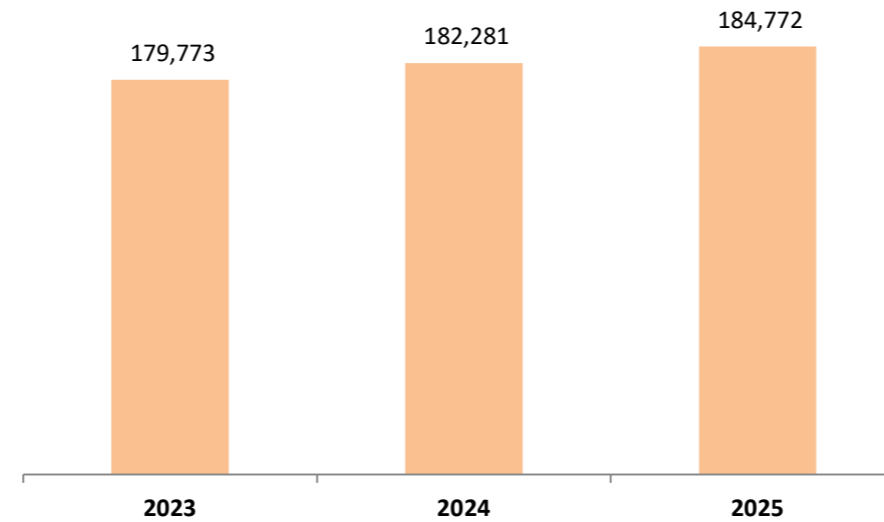
**Fuente: INE**  
Paraguay. Proyección de la Población por Sexo y Edad, según Departamento, 2000-2025. Revisión 2015

### Amambay. Distribución de la población total por grandes grupos de edad. 2023-2025



**Fuente: INE**  
Paraguay. Proyección de la Población por Sexo y Edad, según Departamento, 2000-2025. Revisión 2015

### Amambay. Población total. Período 2023-2025



**Fuente: INE**  
Paraguay. Proyección de la Población por Sexo y Edad, según Departamento, 2000-2025. Revisión 2015

### Amambay. Tasa de crecimiento anual de la población total. Período 2023-2024



**Fuente: INE**  
Paraguay. Proyección de la Población por Sexo y Edad, según Departamento, 2000-2025. Revisión 2015

### Amambay. Población por distrito. Período 2023-2025

Distritos	2023	2025
<b>Departamento Amambay</b>	<b>179,773</b>	<b>184,772</b>
Pedro Juan Caballero	126,884	129,870
Bella Vista	19,160	20,111
Capitán Bado	19,143	19,178
Zanja Pytã	8,426	8,682
Karapaí	6,161	6,931

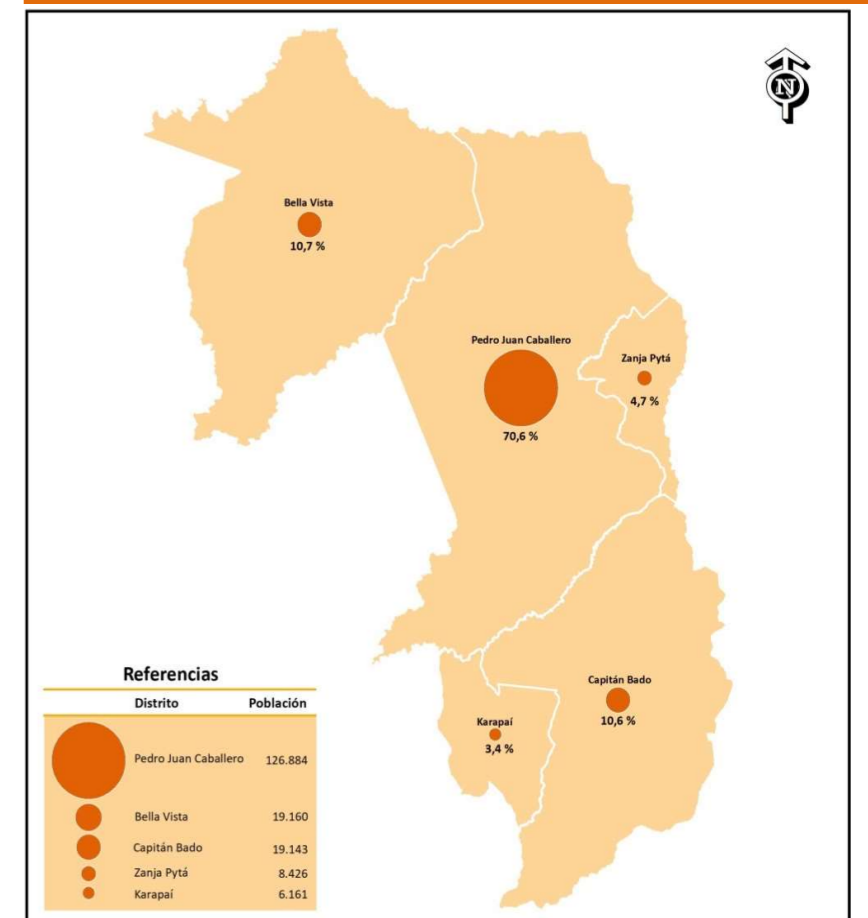
**Fuente: INE**  
Paraguay. Proyección de la población por sexo y edad, según distrito, 2000-2025. Revisión 2015

### Amambay. Indicadores demográficos. 2023-2024

Indicadores demográficos	2023	2024
Tasa Global de Fecundidad (TGF)	2.46	2.44
Tasa Bruta de Mortalidad (TBM - Por mil)	5.42	5.45
Esperanza de vida al nacer (e <sub>0</sub> )		
Hombres	72.04	72.22
Mujeres	78.09	78.30
Edad mediana	26.26	26.59
Razón de sexo	99.64	99.59
Razón de dependencia demográfica por edad	56.39	56.00
Porcentaje de la población femenina en edad reproductiva	52.80	52.81

**Fuente: INE**  
Paraguay. Proyección de la Población por Sexo y Edad, según Departamento, 2000-2025. Revisión 2015

### Amambay. Distribución de la población por distrito. Año 2023



**Fuente: INE**  
Paraguay. Proyección de la población por sexo y edad, según distrito, 2000-2025. Revisión 2015